


【プログラムの内容は？】



○プログラムの主な内容は、以下の3つです。

◆リデュース【ムダを減らす運動】

◆リユース&リサイクル【再使用・再生利用の運動】

◆セーフ【環境保全の運動】

「にいがたスクールエコ運動」のホームページにのっているマニュアルを活用すると、チェック・プラン・ドゥー・シーのサイクルに従って、児童生徒のみなさんが、取組の方法を先生方と相談しながら自分たちで取り組むことができます。

リデュース【ムダを減らす運動】

- ◆ 電気や水道のむだづかいをなくしましょう
- ◆ 学校から出るごみを減らしましょう

電気の部

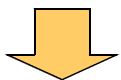
水の部

ごみの部

①現状チェック：自分たちで、学校の日常生活を調べ、問題点を明らかにします。



②計画(プラン)：どんな取組をどんなふうに進めるか計画を立てます。行動宣言をして、全校のみなさんに知らせます。



③実施(ドゥー)：実際に取り組み、それを記録きろくします。



④評価(シー)：二酸化炭素排出量等の換算値かんざんちによって取組の成果を表したり、ドゥーの状況じょうきょうについて振り返ったりして、取組の成果がどのくらい上がったかを評価します。

- ◆繰り返し取り組む場合は、成果を受けて、取組を振り返り(シー)、さらに、計画を立て直して(プラン)、実施(ドゥー)します。

教室の電気はこまめに消そう！

水の流しっぱなしはやめよう！

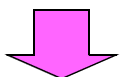


リユース&リサイクル

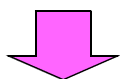
【再利用・再生利用の運動】

- ◆ 学校から出るごみを再利用してみましよう
- ◆ 分別してリサイクル資源として活用しましよう

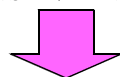
①現状チェック：自分たちで、学校の日常生活を調べ、問題点を明らかにします。



②計画(プラン)：どんな取組をどんなふうに進めるか計画を立てます。行動宣言をして、全校のみなさんに知らせます。



③実施(ドゥー)：実際に取り組み、それを記録きろくします。



④評価(シー)：二酸化炭素排出量等の換算値かんざんちによって取組の成果を表したり、ドゥーの状況じょうきょうについて振り返ったりして、取組の成果がどのくらい上がったかを評価します。

◆繰り返し取り組む場合は、成果を受けて、取組を振り返り(シー)、さらに、計画を立て直して(プラン)、実施(ドゥー)します。

セーフ [環境保全の運動]

- ◆道路のごみ拾いなどの地域でのクリーン活動をはじめ、生物の保護や森の手入れといった自然環境保全活動に取り組みましよう

①現状チェック：自分の学校の取組を調べます。



②計画(プラン)：どんな活動をするか計画を立て、行動宣言をします。



③実施(ドゥー)：実際に取り組みそれを記録きろくします。



④評価(シー)：保護者の皆さんや地域の方々などから評価していただきます。

